

SOMMARIO

NUOVA GESTIONE DELLE RICHIESTE ACCERTAMENTI E FARMACI	1
DIMENSIONI SCHERMATA PRESCRIZIONE RICETTA	1
RICETTA ACCERTAMENTI	2
RICETTA FARMACI	7
NUOVA GESTIONE "MOTIVO RICETTA"	12
TABELLA "DIAGNOSI"	12
RICETTA FARMACI E ACCERTAMENTI	13
GESTIONE AUTOMATICA "DIAGNOSI"	13
MOTIVO RICETTA IN CASO DI ESENZIONE PER PATOLOGIA	14
RISULTATI ESAMI	15
RAGGRUPPAMENTO ESAMI COMPOSTI	15
GRAFICO DEI RISULTATI	15
SPOSTAMENTO DI UN PAZIENTE TRA DIVERSI ARCHIVI	16
ESENZIONE MALATTIE CRONICHE	16
ABRUZZO – AGGIORNAMENTO GRUPPO ATC CORRELATE ALLE PATOLOGIE	16
SICILIA: NUOVO ELENCO DEI BAMBINI ALLATTATI AL SENO AL 6° MESE	16
SICILIA: NUOVO MESSAGGIO DI SANITÀ PUBBLICA	17
LAZIO: INSERIMENTO DELLE VISITE SPECIALISTICHE CON CERTIFICAZIONE MEDICO SPORTIVA	18
SICILIA – SCHEDE DI MONITORAGGIO NOTA 1 E 48	18
CORREZIONI MINORI DI BUG	18

NUOVA GESTIONE DELLE RICHIESTE ACCERTAMENTI E FARMACI

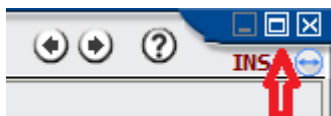
Con questa nuova versione del programma è stata rivisitata la sezione riguardante la prescrizione di farmaci e di accertamenti. Ecco alcuni esempi:

- Apertura a pieno schermo delle finestre per la prescrizione di farmaci e accertamenti.
- Ricerca nei gruppi accertamenti più strutturata
- Modifiche alla funzione copia
- Scheda tecnica dei farmaci più completa
- Ricetta libera più facile e immediata

DIMENSIONI SCHERMATA PRESCRIZIONE RICETTA

Da questa versione è possibile modificare le dimensioni della schermata della prescrizione della ricetta, portandola a tutto schermo. Il programma memorizzerà automaticamente l'ingrandimento impostato.

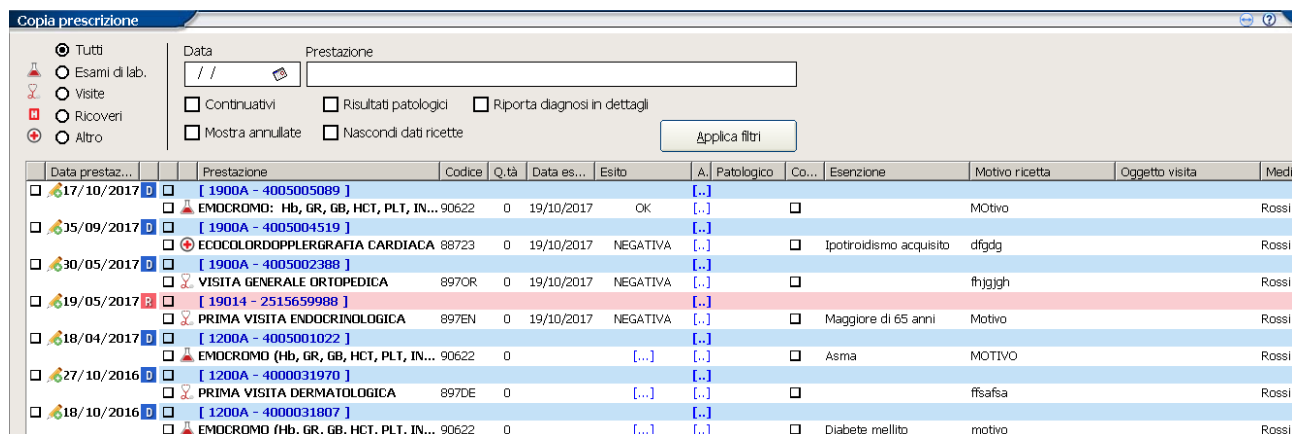
Per fare questo è sufficiente cliccare sull'icona , posta in alto a destra della ricetta.



RICETTA ACCERTAMENTI

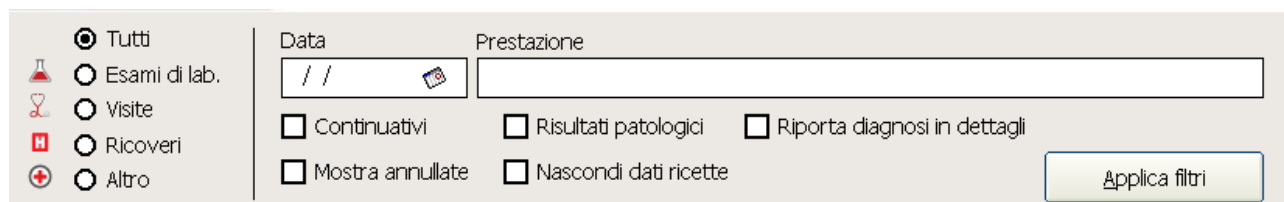
NUOVA MODALITÀ DI GESTIONE E VISUALIZZAZIONE DELLE RICETTA

Sia nella funzionalità “Ricetta accertamenti”, “Dettaglio ricetta accertamenti” e “Copia”, è stata utilizzata un'unica modalità di visualizzazione/gestione delle ricette con cui è possibile avere una visione completa degli accertamenti prescritti.



Per gli accertamenti la schermata mostrerà tutto lo storico delle prescrizioni con la possibilità di effettuare delle ricerche impostando i filtri desiderati.

Infatti, nella parte alta, è possibile selezionare uno dei seguenti filtri/impostazioni:



Attraverso il riquadro di sinistra, è possibile applicare dei filtri sulla tipologia di accertamento da ricercare, es. Esami di laboratorio, Visite, Ricoveri, Altro.

Data

É possibile indicare la data della ricetta da ricercare

Prestazione

E' possibile indicare la prestazione da ricercare

Continuativi

Selezionando la casella è possibile visualizzare nell'elenco solo gli accertamenti continuativi

Risultati patologici

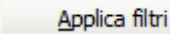
Selezionando la casella è possibile visualizzare nell'elenco solo gli accertamenti con risultati patologici

Mostra annullate

Selezionare la casella, se visualizzare nell'elenco anche le ricette annullate

Nascondi dati ricetta

Selezionare la casella se non si vuole raggruppare le ricette per singola ricetta SSN.

Per confermare i filtri e le impostazioni selezionate, cliccare sul pulsante 

SELEZIONE DEGLI ACCERTAMENTI DA PRESCRIVERE

E' possibile generare una nuova ricetta, effettuando una selezione a più livelli:





- Cliccando sulla prima casella a sinistra, è possibile selezionare l'intera ricetta e, automaticamente, tutti gli accertamenti in essa contenuti.

<input checked="" type="checkbox"/>		14/09/2016	R	<input checked="" type="checkbox"/>	[19014 - 2555452255]				
<input checked="" type="checkbox"/>		ANTICORPI ANTI TIREOGLOBULINA (A...			90544	0	17/10/2017	20,00	
<input checked="" type="checkbox"/>		TIREOTROPINA (TSH)			90421	0	19/10/2017	3,00	
<input checked="" type="checkbox"/>		TIROXINA LIBERA (FT4)			90423	0	19/10/2017	0,80	
<input checked="" type="checkbox"/>		TRIODOTIRONINA LIBERA (FT3)			90433	0	19/10/2017	10,00	

- Cliccando sulla seconda casella a sinistra, in corrispondenza del numero ricetta (che viene visualizzato solo se non si è selezionato la voce "Nascondi dati ricetta" tra i filtri/impostazioni sopra) è possibile selezionare la singola ricetta SSN e, automaticamente, tutti gli accertamenti in essa contenuti.

R	<input checked="" type="checkbox"/>	[19014 - 2555452255]							
	<input checked="" type="checkbox"/>		ANTICORPI ANTI TIREOGLOBULINA (A...		90544	0			
	<input checked="" type="checkbox"/>		TIREOTROPINA (TSH)		90421	0			
	<input checked="" type="checkbox"/>		TIROXINA LIBERA (FT4)		90423	0			
	<input checked="" type="checkbox"/>		TRIODOTIRONINA LIBERA (FT3)		90433	0			

- Cliccando sulla seconda casella a sinistra, in corrispondenza del singolo accertamento, è possibile selezionare la corrispondente prestazione di cui si intende creare la ricetta

	<input type="checkbox"/>	[19014 - 2555452255]							
	<input checked="" type="checkbox"/>		ANTICORPI ANTI TIREOGLOBULINA (A...		90544	0	17/10/2017	20,00	
	<input type="checkbox"/>		TIREOTROPINA (TSH)		90421	0	19/10/2017	3,00	
	<input type="checkbox"/>		TIROXINA LIBERA (FT4)		90423	0	19/10/2017	0,80	
	<input checked="" type="checkbox"/>		TRIODOTIRONINA LIBERA (FT3)		90433	0	19/10/2017	10,00	

Se si è all'interno della funzione "COPIA", a questo punto, è sufficiente cliccare sul pulsante "Conferma" per riportare nella ricetta i farmaci selezionati.


Se si è, invece, all'interno della funzionalità "Ricetta accertamenti" e "Dettaglio ricetta accertamenti", cliccare sul pulsante "Nuovo", per creare una nuova ricetta con le prestazioni selezionate.

ANTEPRIMA RICETTA

Per mostrare l'anteprima della ricetta basta cliccare sull'intestazione della ricetta desiderata o su un singolo accertamento.

R	<input checked="" type="checkbox"/>	[19014 - 2555452255]		
	<input checked="" type="checkbox"/>	 ANTICORPI ANTI TIREOGLOBULINA (A...	90544	0
	<input checked="" type="checkbox"/>	 TIREOTROPINA (TSH)	90421	0
	<input checked="" type="checkbox"/>	 TIROXINA LIBERA (FT4)	90423	0
	<input checked="" type="checkbox"/>	 TRIODOTIRONINA LIBERA (FT3)	90433	0

Dall'anteprima è possibile annullarla e, in caso di dematerializzata, verificarne lo stato.

Se, invece, si vuole riprendere in visualizzazione/variazione un intero blocco di ricette, è sufficiente cliccare sull'icona , oppure, cliccare sulla data della ricetta interessata.

Questa funzionalità non è attiva dalla funzione "Copia"

GESTIONE RISULTATI ESAMI


Direttamente dalla funzionalità "Ricetta accertamenti", "Dettaglio ricetta accertamenti" e "Copia", è possibile registrare un risultato di esame o visionare i risultati inseriti precedentemente.

Nelle colonna "Esito" viene visualizzato il valore inserito precedentemente; se non è presente alcun valore, vengono visualizzati tre puntini [...], attraverso i quali è possibile accedere direttamente alla gestione dei risultati esame e poterne, così, inerire i relativi valori.

Se viene indicato un esame patologico, verrà visualizzato "SI" nella colonna "Patologico".

GESTIONE ALLEGATI

Direttamente dalla funzionalità "Ricetta accertamenti", "Dettaglio ricetta accertamenti" e "Copia", è possibile acquisire un allegato o visionare gli allegati inseriti precedentemente.

Nelle colonna "A" viene visualizzata l'icona  se precedentemente è stato inserito un allegato in corrispondenza della ricetta o accertamento in questione; se non è presente alcun valore, vengono visualizzati tre puntini [...], attraverso i quali è possibile accedere direttamente alla gestione allegati e poterne, così, acquisire i relativi documenti.

ELEMENTI GRAFICI

R - Questa icona viene visualizzata in corrispondenza di una ricetta rossa SSN

D - Questa Icona viene visualizzata in corrispondenza di una ricetta SSN Dematerializzata


A - Questa icona viene visualizzata in corrispondenza di una ricetta NO SSN



Inoltre, in corrispondenza di ogni accertamento prescritto vengono visualizzate le seguenti icone

-  Esami di lab.
-  Visite
-  Ricoveri
-  Altro

Facendo doppio click sulla colonna **Cont.**, in corrispondenza della prestazione interessata, è possibile indicare se l'accertamento in questione è continuativo.

Gli accertamenti che hanno dei valori patologici, verranno evidenziate dal colore fucsia e riporteranno nella colonna *“Patologico”* il valore **“SI”**.

L'icona  nella colonna *“A”*, indica che è presente un allegato, precedentemente inserito, relativo alla ricetta o accertamento selezionato.

	Prestazione	Codice	Q.tà	Data es...	Esito	A.	Patologico
<input type="checkbox"/>	19014 - 2555452255					..	
<input checked="" type="checkbox"/>	 ANTICORPI ANTI TIREOGLOBULINA (A...	90544	0	17/10/2017	20,00	..	SI
<input type="checkbox"/>	 TIREOTROPINA (TSH)	90421	0	19/10/2017	3,00	..	
<input type="checkbox"/>	 TIROXINA LIBERA (FT4)	90423	0	19/10/2017	0,80	..	
<input checked="" type="checkbox"/>	 TRIODOTIRONINA LIBERA (FT3)	90433	0	19/10/2017	10,00	..	SI

MIGLIORIE SU FILTRI E RICERCHE DEGLI ACCERTAMENTI DURANTE LA PRESCRIZIONE

FILTRI PER TIPO DI ACCERTAMENTO E BRANCA SPECIALISTICA

Sulla sinistra delle finestra della ricetta accertamenti, sono state inserire le seguenti caselle:

Tipo ricerca

Accertamenti

Tipo di accertamenti

Esami di laboratorio

Branca specialistica

[Menu a tendina]

Tipo di accertamenti

E' possibile preimpostare un filtro sul tipo di accertamento da ricercare, per esempio "Esami di laboratorio", "Visite", "Ricoveri" e "Altro"; questo permette di rendere più veloce e immediata la ricerca della prestazione da prescrivere

Branca Specialistica

E' possibile preimpostare un filtro sulla branca specialistica della prestazione da ricercare. Per esempio, indicando "Ortopedia e Traumatologia" è possibile ottenere l'elenco di tutte le prestazioni ad essa appartenenti.

RICERCA ACCERTAMENTI PREFERITI

Selezionando il tipo di ricerca "Preferiti", che ricordiamo permette di effettuare la prescrizione ricercando le prestazioni tramite gruppi di accertamenti precedentemente creati, verranno visualizzati i seguenti riquadri:

Gruppo accertamenti	Codice	Descrizione	Branca
Routine	90544	ANTICORPI ANTI TIREOGLOBULINA (AbTg)	LAB. ANALISI CHIMICO CLIN ANTIC
Tiroide	90421	TIREOTROPINA (TSH)	LAB. ANALISI CHIMICO CLIN TIREO'
	90423	TIROXINA LIBERA (FT4)	LAB. ANALISI CHIMICO CLIN TIROX
	90433	TRIODOTIRONINA LIBERA (FT3)	LAB. ANALISI CHIMICO CLIN TRIODI

Nel riquadro di sinistra, è possibile effettuare filtri e selezionare il gruppo di accertamenti ricercato. Infatti, dopo aver indicato nella casella "Ricerca in: Gruppo accertamenti" la descrizione, o parte di essa, del gruppo da ricercare e premuto il tasto "INVIO" della tastiera, nel riquadro sottostante verranno visualizzati tutti i gruppi corrispondenti al filtro indicato precedentemente. Per selezionare il gruppo desiderato, è sufficiente cliccarci sopra.

Nel riquadro di destra, invece è possibile effettuare filtri e selezionare gli accertamenti tra quelli appartenenti al gruppo selezionato nel riquadro di sinistra.

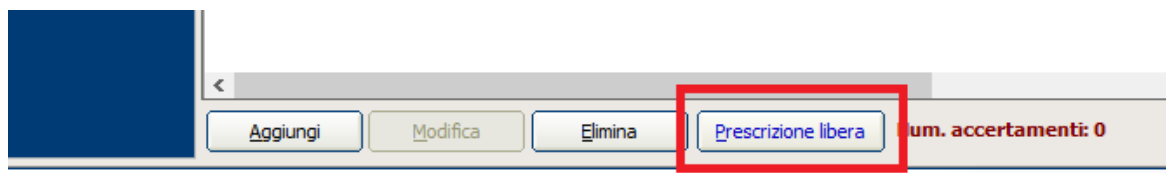
RICERCA MEDICO SUGGERITORE

Facendo la ricerca del medico suggeritore sono state inserite le colonne relative alla branca e alla specializzazione per una ricerca più veloce. N.B. Questa funzionalità è presente solo per alcune regioni

NUOVO PULSANTE PER LA PRESCRIZIONE LIBERA

E' stato inserito, in questa nuova versione, un nuovo pulsante per la prescrizione libera.

Aprendo una nuova prescrizione accertamenti, infatti, nella parte bassa della schermata si potrà cliccare su "Prescrizione libera" così da aprire una schermata per l'inserimento del testo libero.



RICETTA FARMACI

NUOVA MODALITÀ DI GESTIONE E VISUALIZZAZIONE DELLE RICETTA

Sia nella funzionalità "Ricetta farmaci", "Dettaglio ricetta farmaci" e "Copia", è stata utilizzata un'unica modalità di visualizzazione/gestione delle ricette con cui è possibile avere una visione completa dei farmaci prescritti. Inoltre, sono state aggiunte nell'elenco alcune informazioni che riguardano il principio attivo del farmaco prescritto e la data di scadenza, calcolata in base ai giorni di terapia.

	Data prescri...		Farmaco	Codice	Q.tà	Co...	Esenzione	Scadenza	Principio attivo	Motiv
<input type="checkbox"/>	18/10/2017	D	<input type="checkbox"/> F ZIMOX*OS POLVxSOSP 250MG/5ML	023086097	1	<input type="checkbox"/>	ALTRE MALFORMAZION...	23/10/2017	AMOXICILLINA TRIIDRA...	
<input type="checkbox"/>	19/09/2017	D	<input type="checkbox"/> F FLUSPIRAL*INAL 50MCG 120DOSI	028675104	1	<input type="checkbox"/>		29/09/2017	FLUTICASONE PROPIO...	
<input type="checkbox"/>	24/07/2017	R	<input type="checkbox"/> F ZIMOX*OS POLVxSOSP 250MG/5ML	023086097	1	<input type="checkbox"/>		29/07/2017	AMOXICILLINA TRIIDRA...	
<input type="checkbox"/>	18/04/2017	D	<input type="checkbox"/> F ZIMOX*OS POLVxSOSP 250MG/5ML	023086097	1	<input type="checkbox"/>		23/04/2017	AMOXICILLINA TRIIDRA...	
<input type="checkbox"/>	18/04/2017	R	<input type="checkbox"/> F VENTOLIN*SOSP INAL 200D 100MCG	022984052	1	<input type="checkbox"/>	Asma	13/05/2017	SALBUTAMOLO SOLFATO	

Per i farmaci la schermata mostrerà tutto lo storico delle prescrizioni con la possibilità di effettuare delle ricerche impostando i filtri desiderati.

Infatti, nella parte alta, è possibile selezionare uno dei seguenti filtri/impostazioni:

Elenco richieste farmaci

<input checked="" type="radio"/> Tutti <input type="radio"/> F Farmaci <input type="radio"/> P Parafarmaci <input type="radio"/> O Omeopatici <input type="radio"/> D Dispositivi medici	Data <input type="text" value="//"/> <input type="checkbox"/> Continuativi <input type="checkbox"/> Mostra annullate	Farmaco <input type="text"/> <input checked="" type="checkbox"/> Riporta diagnosi in dettagli <input checked="" type="checkbox"/> Nascondi dati ricette	Principio attivo <input type="text"/> <input type="button" value="Applica filtri"/>
--	--	---	--

Attraverso il riquadro di sinistra, è possibile applicare dei filtri sulla tipologia di farmaco da ricercare, es. Farmaci, Parafarmaci, Omeopatici, Dispositivi medici.

Data

É possibile indicare la data della ricetta da ricercare

Farmaco

E' possibile indicare il farmaco da ricercare

Principio attivo

E' possibile selezionare il principio attivo

Continuativo

Selezionando la casella è possibile visualizzare nell'elenco solo i farmaci continuativi

Mostra annullate

Selezionare la casella, se visualizzare nell'elenco anche le ricette annullate

Nascondi dati ricetta

Selezionare la casella se non si vuole raggruppare le ricette per singola ricetta SSN.

Per confermare i filtri e le impostazioni selezionate, cliccare sul pulsante

SELEZIONE DEI FARMACI DA PRESCRIVERE

E' possibile generare una nuova ricetta, effettuando una selezione a più livelli:

- Cliccando sulla prima casella a sinistra, è possibile selezionare l'intera ricetta e, automaticamente, tutti i farmaci in essa contenuti.

<input checked="" type="checkbox"/>	18/10/2017	<input checked="" type="checkbox"/>	[19013 - 7585155665]
<input checked="" type="checkbox"/>	F	<input checked="" type="checkbox"/>	ZIMOX*OS POLVxSOSP 250MG/5ML
<input checked="" type="checkbox"/>	F	<input checked="" type="checkbox"/>	CLENIL*AER 20FL 1D 0,8MG/2ML

- Cliccando sulla seconda casella a sinistra, in corrispondenza del numero ricetta (che viene visualizzato solo se non si è selezionato la voce "Nascondi dati ricetta" tra i filtri/impostazioni sopra) è possibile selezionare la singola ricetta SSN e, automaticamente, tutti i farmaci in essa contenuti.

R	<input checked="" type="checkbox"/>	[19013 - 7585155665]
	<input checked="" type="checkbox"/>	F ZIMOX*OS POLVxSOSP 250MG/5ML 023086097
	<input checked="" type="checkbox"/>	F CLENIL*AER 20FL 1D 0,8MG/2ML 023103132

- Cliccando sulla seconda casella a sinistra, in corrispondenza del farmaco, è possibile selezionare il corrispondente farmaco di cui si intende creare la ricetta

Data prescri...		Farmaco	Codice	Q.tà	Co...	Esenzione
<input type="checkbox"/> 18/10/2017	D	[1900A - 4005005100]				
		<input checked="" type="checkbox"/> F ZIMOX*OS POLVxSOSP 250MG/5ML	023086097	1	<input type="checkbox"/>	ALTRE MALFORMAZI...
<input type="checkbox"/> 19/09/2017	D	[1200A - 4005008743]				
		<input type="checkbox"/> F FLUSPIRAL*INAL 50MCG 120DOSI	028675104	1	<input type="checkbox"/>	
<input type="checkbox"/> 24/07/2017	R	[19013 - 1345678901]				
		<input type="checkbox"/> F ZIMOX*OS POLVxSOSP 250MG/5ML	023086097	1	<input type="checkbox"/>	
<input type="checkbox"/> 18/04/2017	D	[1900A - 4005000031]				
		<input type="checkbox"/> F ZIMOX*OS POLVxSOSP 250MG/5ML	023086097	1	<input type="checkbox"/>	
<input type="checkbox"/> 18/04/2017	R	[19013 - 9876524252]				
		<input checked="" type="checkbox"/> F VENTOLIN*SOSP INAL 200D 100MCG	022984052	1	<input type="checkbox"/>	Asma

Se si è all'interno della funzione "COPIA", a questo punto, è sufficiente cliccare sul pulsante "Conferma" per riportare nella ricetta i farmaci selezionati.


Se si è, invece, all'interno della funzionalità "Ricetta farmaci" e "Dettaglio ricetta farmaci", cliccare sul pulsante "Nuovo", per creare una nuova ricetta con i farmaci selezionati.

ANTEPRIMA RICETTA

Per mostrare l'anteprima della ricetta basta cliccare sull'intestazione della ricetta desiderata o su un singolo farmaco.

R	<input checked="" type="checkbox"/>	[19013 - 7585155665]
	<input checked="" type="checkbox"/>	F ZIMOX*OS POLVxSOSP 250MG/5ML
	<input checked="" type="checkbox"/>	F CLENIL*AER 20FL 1D 0,8MG/2ML

Dall'anteprima è possibile annullarla e, in caso di dematerializzata, verificarne lo stato.

Se, invece, si vuole riprendere in visualizzazione/variazione un intero blocco di ricette, è sufficiente cliccare sull'icona , oppure, cliccare sulla data della ricetta interessata.

Questa funzionalità non è attiva dalla funzione "Copia"

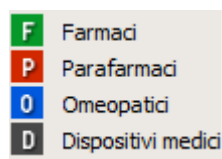
ELEMENTI GRAFICI

R - Questa icona viene visualizzata in corrispondenza di una ricetta rossa SSN

D - Questa Icona viene visualizzata in corrispondenza di una ricetta SSN Dematerializzata

A - Questa icona viene visualizzata in corrispondenza di una ricetta NO SSN

Inoltre, in corrispondenza di ogni farmaco prescritto vengono visualizzate le seguenti icone



Facendo doppio click sulla colonna **Cont.**, in corrispondenza del farmaco interessato, è possibile indicare se il farmaco in questione è continuativo in quanto fa parte di una terapia cronica.

MIGLIORIE SU FILTRI E RICERCHE DEI FARMACI DURANTE LA PRESCRIZIONE

FILTRI PER TIPO FARMACO E CLASSE FARMACO

Sulla sinistra delle finestra della ricetta farmaci, sono state inserire le seguenti caselle:

Tipo ricerca
Farmaci
Tipo di farmaci
Classe farmaco

Tipo di farmaci

E' possibile preimpostare un filtro sul tipo di farmaco da ricercare, per esempio "Farmaci", "Parafarmaci", "Omeopatici" e "Dispositivi medici"; questo permette di rendere più veloce e immediata la ricerca del farmaco da prescrivere

Classe farmaco

E' possibile preimpostare un filtro sulla "Classe" (es. A, C, H) da ricercare

RICERCA FARMACI PREFERITI

Selezionando il tipo di ricerca "Preferiti", che ricordiamo permette di effettuare la prescrizione ricercando i farmaci tramite gruppi di farmaci precedentemente creati, verranno visualizzati i seguenti riquadri:

Tipo ricerca: Preferiti
Ricerca in: Gruppo farmaci
Ricerca in: Farmaco

Gruppo farmaci	Farmaco	Cl	Principio attivo	Prezzo	Prezzo rimb.	Diff.	Tipo ricetta	Regime SS
Antibiotici - Compresse	AUGMENTIN*12CPR R1V875MG+125MG	A	AMOXICILLINA TRIIDRATC	10,2	7,9	2,3	RR - RIPETIBILE 10V IN 6M	CONCEDIB.ESENTI
Antibiotici - Sciroppo	ZIMOX*12CPR 1G	A	AMOXICILLINA TRIIDRATC	4,9	3,27	1,63	RR - RIPETIBILE 10V IN 6M	CONCEDIB.ESENTI

Generici
 Non inviare demater.

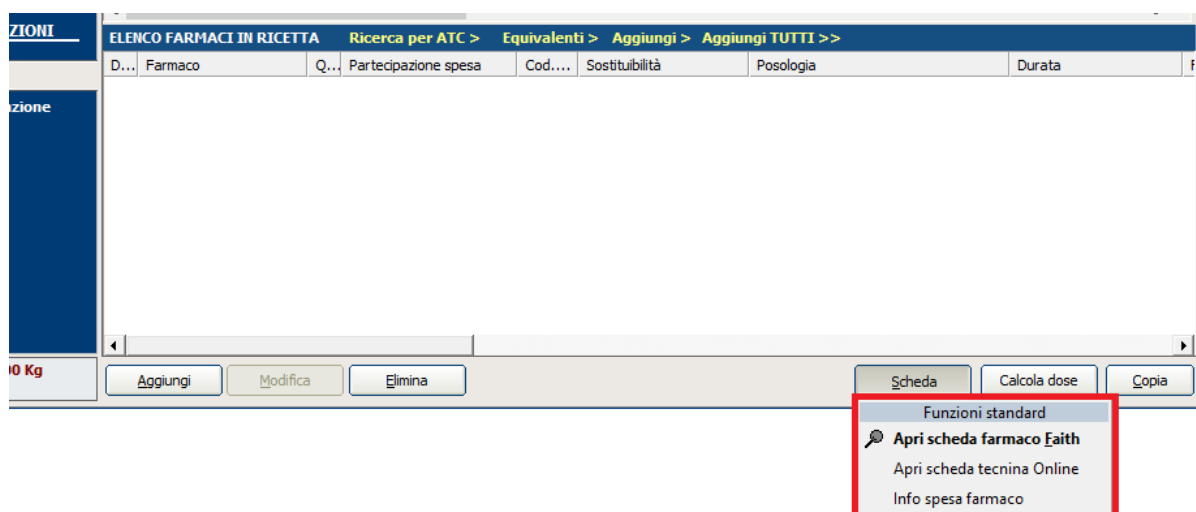
Nel riquadro di sinistra, è possibile effettuare filtri e selezionare il gruppo di farmaci preferiti ricercato. Infatti, dopo aver indicato nella casella "Ricerca in: Gruppo farmaci" la descrizione, o parte di essa, del

gruppo da ricercare e premuto il tasto “INVIO” della tastiera, nel riquadro sottostante verranno visualizzati tutti i gruppi corrispondenti al filtro indicato precedentemente. Per selezionare il gruppo desiderato, è sufficiente cliccarci sopra.

Nel riquadro di destra, invece è possibile effettuare filtri e selezionare il farmaco tra quelli appartenenti al gruppo selezionato nel riquadro di sinistra.

SCHEDE TECNICHE DEI FARMACI ONLINE

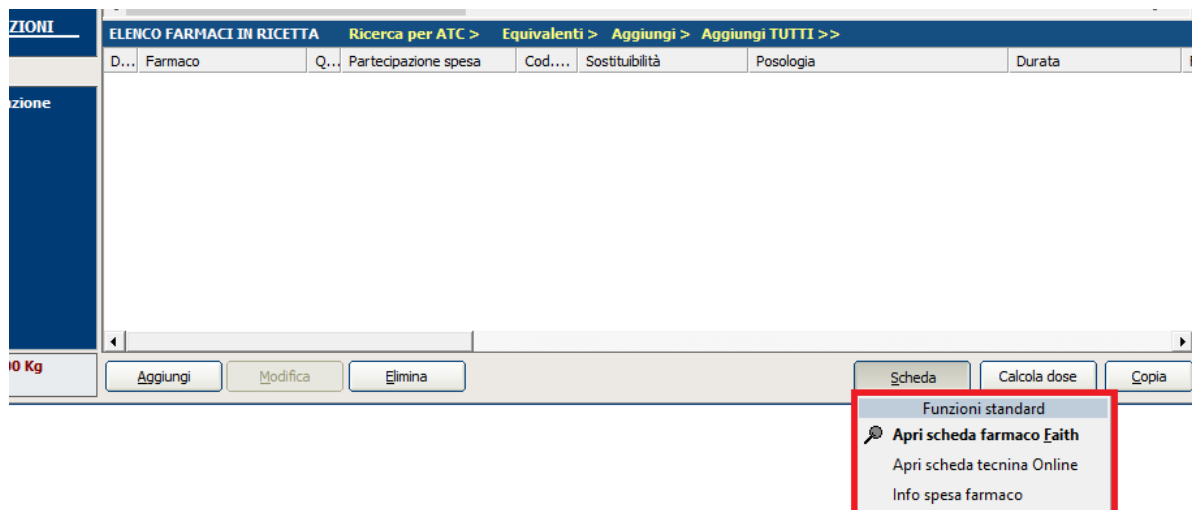
Sono state inserite le schede tecniche online dei farmaci. Cliccando, infatti, su “**Scheda**”, nella schermata della prescrizione, si aprirà un menu che permetterà di consultare la classica scheda tecnica integrata in Faith oppure, cliccando su “**Apri scheda tecnica Online**” si aprirà la scheda tecnica online, con cui è possibile accedere in maniera più completa e chiara ai foglietti illustrativi dei farmaci. Questa funzionalità è attiva solo se è presente un collegamento a internet attivo.



SPESA FARMACI /GRUPPI ATC

E' stata inserita nella scheda dei farmaci, dalla finestra di prescrizione, la possibilità di controllare la spesa relativa di un farmaco o di un gruppo ATC.

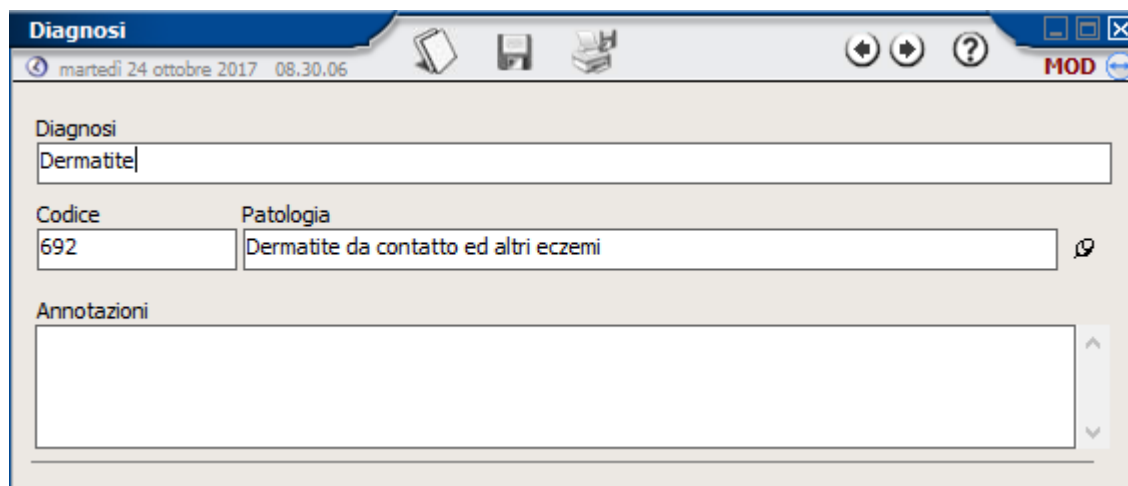
Cliccando infatti su “Scheda” nella schermata della prescrizione si aprirà un menu dove, cliccando su “Info spesa farmaco” è possibile effettuare questo controllo.



NUOVA GESTIONE “MOTIVO RICETTA”

TABELLA “DIAGNOSI”

Nel menu “Tabelle”, è stata creata la tabella “Diagnosi” che permette di gestire le diagnosi personali da utilizzare in fase di emissione delle ricette.



Diagnosi


Indicare La descrizine della diagnosi che si vuole gestire

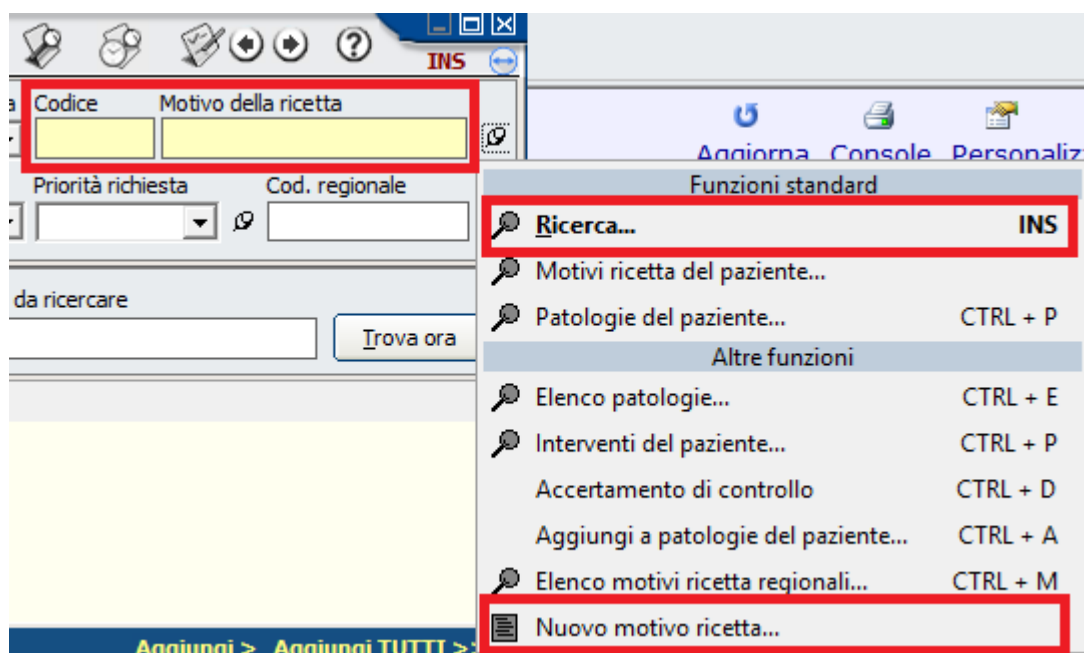
Codice – Patologia

Selezionare la patologia ICD-IX di riferimento

La tabella viene popolata con tutte le diagnosi in precedenza inserite come motivo delle ricette farmaci e accertamenti; attraverso questa gestione sarà possibile effettuare modifiche o/e eliminare gli elementi errati.

RICETTA FARMACI E ACCERTAMENTI

Nella ricetta Farmaci e/o Accertamenti, nella casella motivo ricetta, cliccando sull'icona  e successivamente “Ricerca”, verranno visualizzate le diagnosi inserite nella tabella di cui sopra e non più i “Motivi ricetta” indicate nelle ricette emesse precedentemente.



Per creare una nuova diagnosi, cliccare sulla voce, del menu di cui sopra, “**Nuovo motivo ricetta**”

GESTIONE AUTOMATICA “DIAGNOSI”

Di default, tutte le diagnosi, indicate nel motivo ricetta, verranno inserite automaticamente nella tabella “Diagnosi”. Per disattivare questo automatismo, selezionare in alto “Studio”, a sinistra “Anagrafica studio” e fare doppio click sullo studio desiderato. A questo punto, cliccare sul pulsante “Impostazioni avanzate” e, infine, selezionare o deselezionare la casella “**Salva automaticamente i motivi ricetta**”

MOTIVO RICETTA IN CASO DI ESENZIONE PER PATOLOGIA

In Faith, in presenza di un'esenzione per patologia, è possibile indicare l'esenzione selezionata come motivo della ricetta in automatico. Per fare questo selezionare la voce del menu in alto "Studio", sulla sinistra "Medico dello studio" e, infine, fare doppio click sul medico desiderato. A questo punto, selezionare sulla sinistra "Ricetta SSN" e agire sulla casella "**Stampa diagnosi ricetta come esenzione**" per poter attivare o meno l'automatismo.

In presenza di esenzione generiche, come ad es. "048 Neoplasie maligne", viene data la possibilità di poter meglio specificare il tipo di diagnosi da riportare nel motivo della ricetta accertamenti.

Infatti, in fase di inserimento dell'esenzione del paziente, è possibile utilizzare le caselle "**Codice**" e "**Patologia**" per meglio specificare la patologia del paziente da riportare in automatico in ricetta.

RISULTATI ESAMI

RAGGRUPPAMENTO ESAMI COMPOSTI

Gli esami composti, come ad es. **Emocromo**, verranno visualizzati nell’elenco dei risultati in maniera raggruppata, quindi non sarà più visibile l’elenco dettagliato con i relativi componenti. Non appena si seleziona l’esame in questione, all’interno della finestra, saranno presenti tutti gli elementi di dettaglio per i quali sarà possibile inserire i relativi risultati. Per passare da un componente all’altro, basterà utilizzare il tasto <INVIO> della tastiera.


The screenshot shows a software window with the following sections:

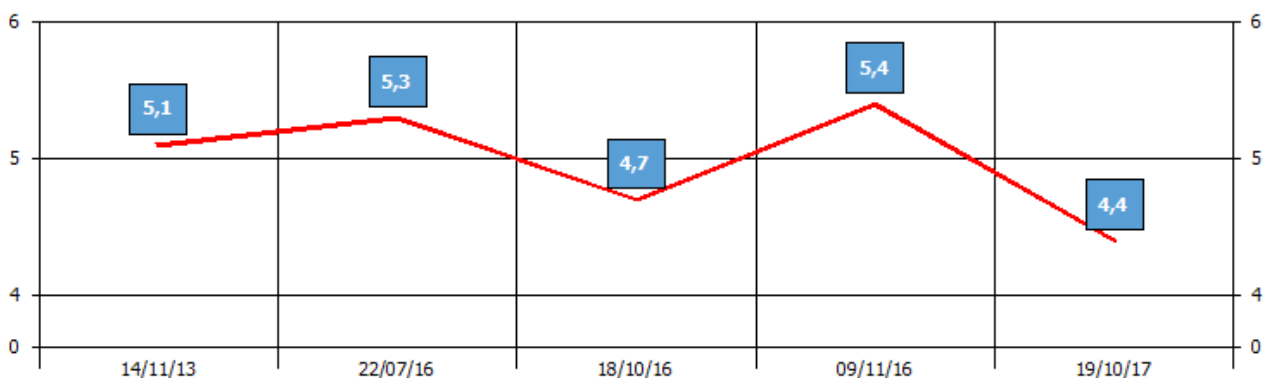
- Data esecuzione:** 19/10/2017
- Struttura:** (empty field)
- Esame e Componenti:** A list of components including EMOCROMO (Hb, GR, GB, HCT), NEUTROFILI, BASOFILI, MONOCITI, LINFOCITI, EMOGLOBINA (EMOCROMO), MCHC (EMOGLOB. CORPUSC.), EOSINIFILI, PLT (PIASTRINE), GLOBULI ROSSI, MCV (VOLUME CORPUSC. MED), GLOBULI BIANCHI, and MCH (EMOGLOB. CORPUSC. M).
- Dettaglio Esito esame:**
 - Codice: 90.62.2
 - Prestazione: EMOCROMO: Hb, GR, GB, HCT, PLT, IND. DERIV., F. L.
 - Tipo misura: GEN GEN
 - EMOCROMO: Hb, GR, GB, HCT, PLT, IND. DERIV., F. L.
 - Valore espresso in: GEN
 - OK
 - Annotationsi: (empty text area)
- Altri risultati per questo esame:**

Data	Patologico	Valore	Note
25/10/2017	No		
19/10/2017	No	OK	

At the bottom, a message states: "Non sono presenti allegati per questo risultato. Per allegare dei documenti cliccare sul pulsante 'Gestione Allegati'."

GRAFICO DEI RISULTATI

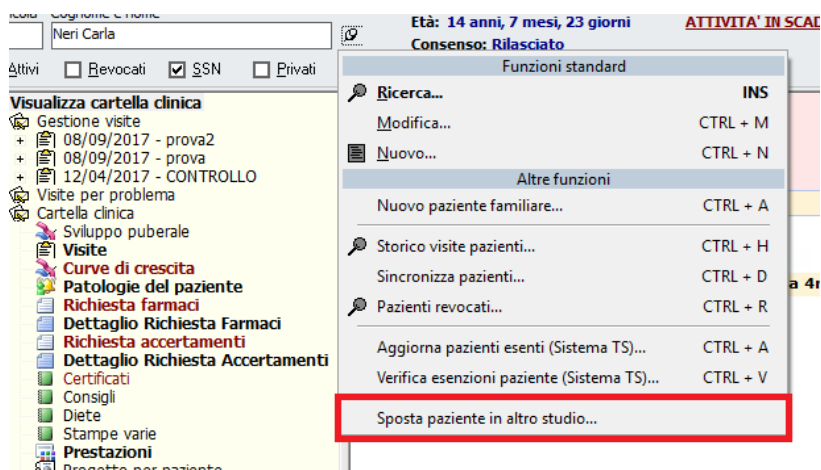
Cliccando, in basso a destra, sull'icona  sarà possibile visualizzare, in formato grafico, l’andamento dei risultati di un determinato esame nel tempo.



SPOSTAMENTO DI UN PAZIENTE TRA DIVERSI ARCHIVI

Con questa versione è possibile spostare un paziente da un archivio a un altro (passaggio da un medico a un altro della stessa rete) molto più velocemente, direttamente dalla cartella clinica del paziente.

Infatti, una volta aperta la cartella clinica del paziente, cliccando sul punteruolo indicato in figura si può cliccare sulla voce **“Sposta paziente in altro studio”**



A questo punto verrà richiesto di selezionare lo Studio/Archivio dove spostare il paziente; il paziente verrà automaticamente revocato dall'archivio di origine.

ESENZIONE MALATTIE CRONICHE

Aggiornato l'elenco delle malattie croniche come da **allegato 7 al DPCM del 12/01/2017**, per le regioni Sicilia, Abruzzo, Puglia, Campania e Lazio.

ABRUZZO – AGGIORNAMENTO GRUPPO ATC CORRELATE ALLE PATOLOGIE

E' stato aggiornato l'elenco dei medicinali correlati all'esenzione per patologia.

SICILIA: NUOVO ELENCO DEI BAMBINI ALLATTATI AL SENO AL 6° MESE

E' stato inserito il nuovo elenco dei bambini allattati al seno al 6° mese richiesto dall'ASP di Trapani (Regione Sicilia).

Per stampare l'elenco aprire l'**Anagrafica pazienti** dal menu **Visita**.

Per esempio, per una situazione al 30/09/2017, Impostare i filtri dei bambini nati dal **“01/07/2016”** al **“31/03/2017”**, in quanto deve includere solo i bambini che hanno fatto sei mesi.

Home Page [Studio](#) [Prenotazioni](#) [Accettazioni](#) [Visita](#) [Tabelle](#) [Comunicazione](#) [Utilità](#) [Impostazioni](#) [Statistiche](#) [?](#) [🔄](#) [📄](#)

ELENCO ANAGRAFICHE PAZIENTI

Filtra elementi da visualizzare

Cognome Nome Et  (Anni / Mesi / Giorni) Data di nascita

Da Da

A A

Attivi Revocati SSN Privati

Cognome	Nome	Matricola	Eta	Sesso	Data nascita	Comune nascita	Codice fiscale	Inc
Caruso	Carlo	14	01a 00m 28g	M	15/09/2016	CATANIA	CRSCRL16P15C351O	
Rossi	Eleonora	16	00a 09m 19g	F	25/12/2016	CATANIA	RSSLNR16T65C351J	
Rossi	Fabio	15	00a 11m 16g	M	28/10/2016	CATANIA	RSSFBA16R28C351O	

Cliccando su **“Stampa”** bisogna selezionare l’elenco mostrato in figura **“Elenco pazienti dello studio con dati allattamento - Sicilia”** per aprirne l’anteprima e per poterlo stampare.

Stampa elenco dei medici Sanitari Regione Sicilia consociati

Elenco pazienti dello studio - Data revoca.rpt
 Stampa elenco pazienti dello studio con data revoca.

Elenco pazienti dello studio - Orizzontale.rpt
 Stampa elenco pazienti dello studio.

Elenco pazienti dello studio con dati aggiuntivi.rpt
 Elenco alfabetico dei pazienti dello studio con esenzioni e intolleranze.

Elenco pazienti dello studio con dati allattamento - Sicilia.rpt
 Stampa elenco pazienti con tipo allattamento - Bilancio di salute 6° mese.

Elenco pazienti dello studio con dati genitori.rpt
 Stampa elenco dei pazienti con i dati dei genitori.

Elenco pazienti dello studio con esenzione.rpt
 Stampa elenco pazienti con esenzione.

Elenco pazienti dello studio senza codice fiscale.rpt
 Elenco pazienti dello studio senza codice fiscale.

Elenco pazienti con allattamento al seno

Data : 13/10/2017

Cognome e nome	Codice fiscale	Data nascita	Sesso	Allattamento materno
Caruso Carlo	CRSCRL16P15C351O	15/09/2016	M	Sì
Rossi Eleonora	RSSLNR16T65C351J	25/12/2016	F	Sì
Rossi Fabio	RSSFBA16R28C351O	28/10/2016	M	No

SICILIA: NUOVO MESSAGGIO DI SANITÀ PUBBLICA

Su disposizione dell’Assessore l’attuale messaggio educativo nella stampa del promemoria delle ricette farmaceutiche (come previsto dal decreto 1884 del 04/10/2016, articolo 1 punto 2) viene sostituito con il seguente:

“TORNA L’INFLUENZA: È IL MOMENTO DI FARE I VACCINI, Parlane con il Tuo Medico”

LAZIO: INSERIMENTO DELLE VISITE SPECIALISTICHE CON CERTIFICAZIONE MEDICO SPORTIVA

Sono state inserite nuovamente nel nomenclatore della regione Lazio le visite specialistiche con certificazione medico sportiva con i seguenti codici:

V70.31	VISITA SPECIALISTICA CON CERTIFICAZIONE MEDICO SPORTIVA <i>Sport di Tabella "A", Soggetti maggiori di 18 anni</i>
V70.32	VISITA SPECIALISTICA CON CERTIFICAZIONE MEDICO SPORTIVA <i>Sport di Tabella "B", Soggetti maggiori di 18 anni</i>
V70.33	VISITA SPECIALISTICA CON CERTIFICAZIONE MEDICO SPORTIVA <i>Sport di Tabella "A", Soggetti minori di 18 anni</i>
V70.34	VISITA SPECIALISTICA CON CERTIFICAZIONE MEDICO SPORTIVA <i>Sport di Tabella "B", Soggetti minori di 18 anni</i>
V70.35	VISITA SPECIALISTICA CON CERTIFICAZIONE MEDICO SPORTIVA ACCERTAMENTO IDONEITA'
V70.36	CERTIFICAZIONE PER L'IDONEITA' SPORTIVA DI SOGGETTI PORTATORI DI HANDICAP

SICILIA – SCHEDE DI MONITORAGGIO NOTA 1 E 48

Si ricorda che le schede di monitoraggio relative alle note AIFA 1 e 48, sono già disponibili tra i modelli di certificati.

Selezionare il modello documento:
CORREZIONI MINORI DI BUG

Sono state apportate correzioni minori al programma Faith che ne migliorano l'utilizzo e l'integrazione con il SistemaTS.

Servizio assistenza

Per qualsiasi ulteriore informazione in merito o per assistenza contattare la e-shark:

Tel. **095302380**

Fax: **0952246131**

SMS: **345-3414221**

Email: **faith@e-shark.it**

CHAT: **Tramite "Supporto remoto e-shark"**

